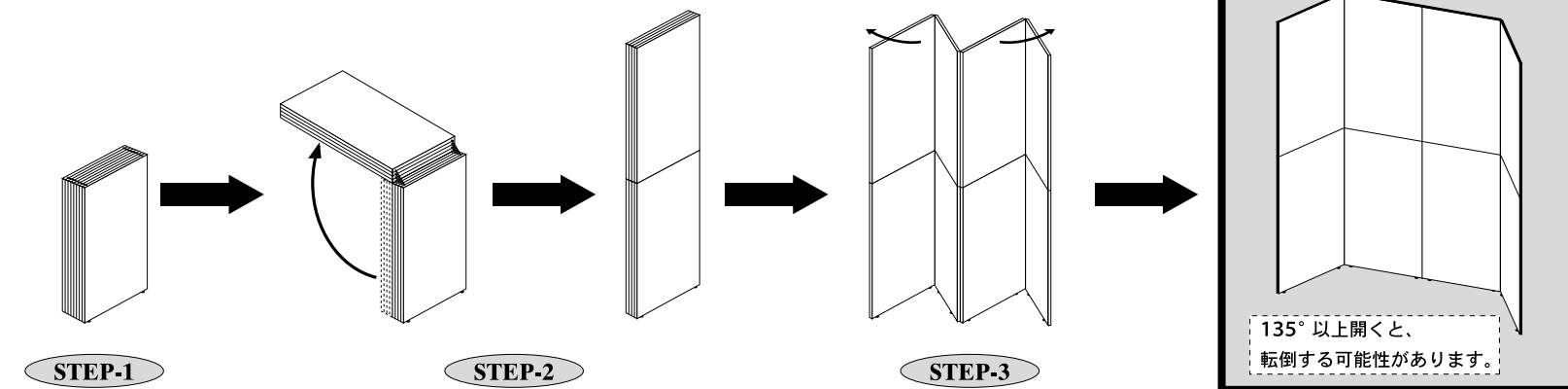


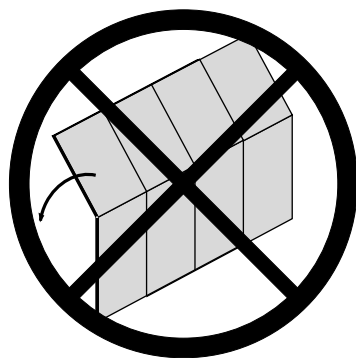
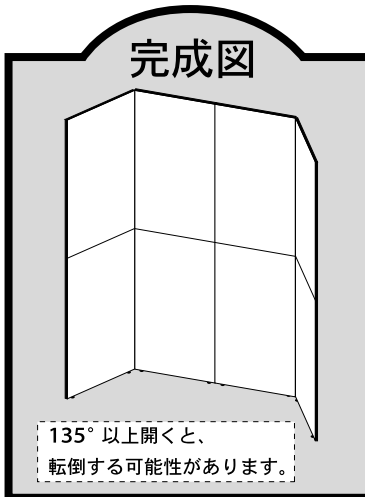
MOSAIC 8 PANEL SYSTEM SET-UP



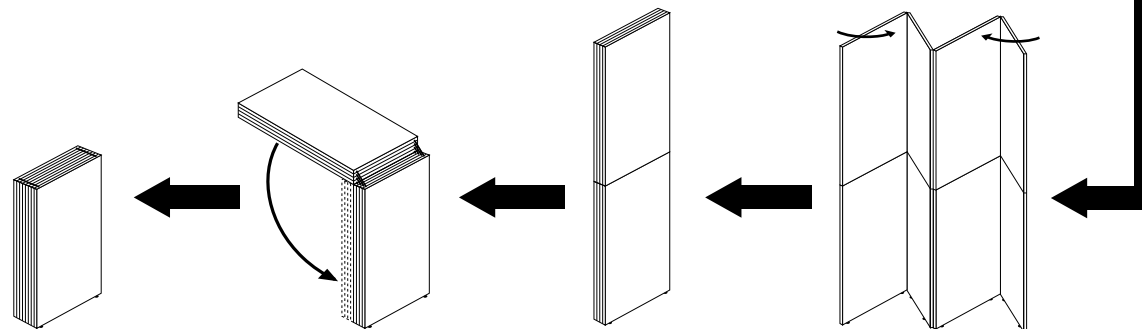
**STEP-1**  
モザイクパネルをケースから取り出して下さい。

**STEP-2**  
アジャスターが付いているパネル(4枚)を下段にして上段側(4枚)を図のように引き起こして下さい。

**STEP-3**  
パネルの両端を掴んで左右に広げて下さい。



上図のような積み方は行わないで下さい。



収納は組み立て方法の逆の手順で行って下さい。

MOSAIC 8 PANEL SYSTEM RE-PACK